

Муниципальное автономное общеобразовательное учреждение  
«Средняя общеобразовательная школа № 34»

РАССМОТРЕНА и ПРИНЯТА на заседании педагогического совета  
Протокол от 30.08.2023г. № 1

ВЫПИСКА ИЗ ОБРАЗОВАТЕЛЬНОЙ ПРОГРАММЫ  
ДОПОЛНИТЕЛЬНОГО ОБРАЗОВАНИЯ,  
утвержденной приказом директора Средней школы № 34 от 31.08.2023 г. №213

Дополнительная общеобразовательная общеразвивающая программа  
социально-гуманитарной направленности  
«Развитие познавательных способностей»  
Срок реализации программы - 1 год.  
Возраст обучающихся 10-11 лет.  
4 класс

Автор - составитель:  
Семенова Т.А.  
учитель начальных классов

Каменск-Уральский городской округ Свердловской области

2023-2024 учебный год

## Пояснительная записка

Дополнительная общеобразовательная общеразвивающая программа «Развитие познавательных способностей» направленности «Социально-гуманитарная» разработана в соответствии с нормативными документами:

- Федеральный Закон «Об образовании в РФ» от 29.12.2012г. № 273-ФЗ,
- Стратегия развития воспитания в Российской Федерации на период до 2025 года, утвержденная распоряжением Правительства РФ от 29 мая 2015 г. N 996-р;
- Концепция развития дополнительного образования детей, утвержденная распоряжением Правительства РФ от от 31 марта 2022 г. N 678-р ;
- Приказ Министерства просвещения Российской Федерации от 27.07.2022 № 629 «Об утверждении Порядка организации и осуществления образовательной деятельности по дополнительным общеобразовательным программам»;
- Распоряжение Правительства Свердловской области от 26.10.2018 г. № 646-РП «О создании в Свердловской области целевой модели развития региональной системы дополнительного образования детей»;
- Постановление Правительства Свердловской области от 06.08.2019 г. № 503–ПП «О системе персонифицированного финансирования дополнительного образования»;
- Приказ Министерства образования и молодежной политики Свердловской области «Об утверждении правил персонифицированного финансирования дополнительного образования детей»;
- Приказ ОМС «Управление образования города Каменск - Уральский» «Об утверждении Положения о персонифицированном дополнительном образовании детей в муниципальном образовании город Каменск - Уральский» от 16.09.2019 г. № 218;
- Приказ ОМС «Управление образования Каменск –Уральского городского округа» «О внесении изменений в приказ начальника Управления образования от 16.09.2029 № 218 «Об утверждении Положения о персонифицированном дополнительном образовании детей в муниципальном образовании город Каменск - Уральский» ;
- Постановление Главного государственного санитарного врача Российской Федерации «Санитарно – эпидемиологические требования к организациям воспитания и обучения, отдыха и оздоровления детей и молодежи» от 28.09.2020 г. № 28;
- Устав Средней школы № 34;
- Программа дополнительного образования муниципального автономного общеобразовательного учреждения «Средняя общеобразовательная школа № 34».

При разработке программы использована «Примерная программа внеурочной деятельности: Начальное и основное образование/ В.А. Горский, А.А. Тимофеев, Д.В. Смирнов и др./ под ред. В.А. Горского, - М.: Просвещение, 2010/ и авторская программа курса «Юным умникам и умницам» О.А. Холодовой. /Холодова О.А. Юным умникам и умницам. Программа курса «РПС». - М.: РОСТ, 2012/

Программа «Развитие познавательных способностей» представляет систему интеллектуально-развивающих занятий для детей в возрасте от 6 до 10 лет.

Система представленных на занятиях задач позволяет решать все три аспекта дидактической цели: познавательный, развивающий и воспитывающий.

### **Основные цели программы:**

- *Познавательный аспект*

Формирование и развитие различных видов памяти, внимания, воображения.

Формирование и развитие общеучебных умений и навыков. Формирование общей способности искать и находить новые решения, необычные способы достижения требуемого результата, новые подходы к рассмотрению предлагаемой ситуации

- *Развивающий аспект*

Развитие речи.

Развитие мышления в ходе усвоения таких приёмов мыслительной деятельности, как умение анализировать, сравнивать, синтезировать, обобщать, выделять главное, доказывать и опровергать.

Развитие пространственного восприятия и сенсомоторной координации. Развитие двигательной сферы.

- *Воспитывающий аспект*

Воспитание системы нравственных межличностных отношений.

Основные принципы распределения материала:

1. системность: задания располагаются в определённом порядке;
2. принцип «спирали»: через каждые 7 занятий задания повторяются;
3. принцип «от простого - к сложному»: задания постепенно усложняются;
4. увеличение объёма материала;
5. наращивание темпа выполнения заданий;
6. смена разных видов деятельности.

Особенности данной программы в том, что на занятиях по РПС ребёнку предлагаются задания *неучебного* характера. Так серьёзная работа принимает форму игры, что очень привлекает и заинтересовывает младших школьников. Таким образом, принципиальной задачей предлагаемого курса является именно развитие познавательных способностей и общеучебных умений и навыков, а не усвоение каких-то конкретных знаний и умений.

В основе лежит принцип разнообразия творческо-поисковых задач. При этом основными выступают два следующих аспекта разнообразия: по содержанию и по сложности задач.

Программа на таком разнообразном неучебном материале, создает благоприятные возможности для развития важных сторон личности ребёнка.

Основное время на занятиях занимает самостоятельное выполнение детьми *логически-поисковых заданий*. Благодаря этому у детей формируются общеучебные умения: самостоятельно действовать, принимать решения, управлять собой в сложных ситуациях.

Программа создает условия для развития у детей познавательных интересов, формирует стремление ребёнка к размышлению и поиску, вызывает у него чувство уверенности в своих силах, в возможностях своего интеллекта. Во время занятий по предложенному курсу происходит становление у детей развитых форм самосознания и самоконтроля, у них исчезает боязнь ошибочных шагов, снижается тревожность и необоснованное беспокойство. В результате этих занятий ребята достигают значительных успехов в своём развитии, они многому научаются и эти умения применяют в учебной работе.

Таким образом, в реализации данной программы достигается основная **цель обучения** - расширение зоны ближайшего развития ребёнка и последовательный перевод её в непосредственный актив, то есть в зону актуального развития.

**Основные задачи:**

1) развитие мышления в процессе формирования основных приемов мыслительной деятельности: анализа, синтеза, сравнения, обобщения, классификации, умение выделять главное, доказывать и опровергать, делать несложные выводы;

2) развитие психических познавательных процессов: различных видов памяти, внимания, зрительного восприятия, воображения;

3) развитие языковой культуры и формирование речевых умений: четко и ясно излагать свои мысли, давать определения понятиям, строить умозаключения, аргументированно доказывать свою точку зрения;

4) формирование навыков творческого мышления и развитие умения решать нестандартные задачи;

5) развитие познавательной активности и самостоятельной мыслительной деятельности учащихся;

б) формирование и развитие коммуникативных умений: умение общаться и взаимодействовать в коллективе, работать в парах, группах, уважать мнение других, объективно оценивать свою работу и деятельность одноклассников;

7) формирование навыков применения полученных знаний и умений в процессе изучения школьных дисциплин и в практической деятельности.

Программа рассчитана на детей от 10- 11 лет, по 1 часу в неделю, по 37 занятий в 4 классах.

### **Планируемые результаты.**

**Личностными результатами** является формирование следующих умений:

— Определять и высказывать простые общие для всех людей правила поведения при сотрудничестве (этические нормы).

— В предложенных педагогом ситуациях общения и сотрудничества, опираясь на общие для всех простые правила поведения, делать выбор, при поддержке других участников группы и педагога, как поступить.

**Метапредметными результатами** являются формирование следующих универсальных учебных действий.

*Регулятивные УУД:*

— определять и формулировать цель деятельности —  
проговаривать последовательность действий

— учиться высказывать своё предположение на основе работы с иллюстрацией рабочей тетради

— учиться работать предложенному учителем и составленному самостоятельно плану

— учиться отличать верно выполненное задание от неверного

— учиться совместно с учителем и другими учениками давать эмоциональную оценку деятельности товарищей

*Познавательные УУД:*

— ориентироваться в своей системе знаний: отличать новое от уже известного — делать предварительный отбор источников информации: ориентироваться в учебнике

— добывать новые знания: находить ответы на вопросы, используя учебник, свой жизненный опыт

— перерабатывать полученную информацию: сравнивать и группировать такие математические объекты, как числа, числовые выражения, равенства, неравенства, плоские геометрические фигуры

*Коммуникативные УУД*

— слушать и понимать речь других — читать и пересказывать текст

— совместно договариваться о правилах общения и поведения в школе и следовать им

— учиться выполнять различные роли в группе (лидера, исполнителя, критика)

**Предметными результатами** являются формирование следующих умений:

— описывать признаки предметов и узнавать предметы по их признакам — выделять существенные признаки предметов сравнивать между собой предметы, явления — обобщать, делать выводы

— классифицировать явления, предметы — определять последовательность событий

— судить о противоположных явлениях

— давать определения тем или иным понятиям

— выявлять функциональные отношения между понятиями — выявлять закономерности и проводить аналогии Ожидаемые результаты и способы их проверки.

В результате обучения по данной программе обучающиеся должны научиться: "логически рассуждать, пользуясь приемами анализа, сравнения, обобщения, классификации, систематизации;

" обоснованно делать выводы, доказывать; " обобщать математический материал;"находить разные решения нестандартных задач.

Но основной показатель качества освоения программы— личностный рост обучающегося, его самореализация и определение своего места в детском коллективе.

#### **К концу обучения учащиеся должны уметь:**

- внимательно и сосредоточенно слушать учителя;
- распределять и переключать свое внимание;
- управлять своей памятью;
- полно и точно воспроизводить изученный материал;
- четко и последовательно излагать свои мысли;
- выделять признаки предметов;
- сравнивать предметы, находить черты сходства и отличия;
- находить лишний предмет в группе однородных предметов;
- давать название группе однородных предметов;
- давать несложные определения понятиям;
- находить предметы с одинаковым значением признака (цвет, форма, размер, число элементов); находить закономерности; называть последовательность простых знакомых действий;
- владеть навыками анализа, синтеза, сравнения, обобщения, классификации;
- решать несложные логические задачи.

#### **Материально-техническое оснащение**

Доска, компьютер, проектор, ксерокс, сканер, спички (30 наборов), танграм (30штук)

#### **Учебно-тематический план:**

<b>Наименование разделов и тем</b>	<b>Количество часов</b>
<b>4 класс:</b>	
Развитие быстроты реакции. Задания повышенной сложности. Развитие умения решать нестандартные задачи.	5
Развитие концентрации внимания. Совершенствование мыслительных операций. Нестандартные задачи.	5
Тренировка внимания. Совершенствование мыслительных операций. Развитие умения решать нестандартные задачи.	5
Тренировка слуховой памяти. Совершенствование мыслительных операций. Развитие умения решать нестандартные задачи.	4
Тренировка зрительной памяти. Совершенствование мыслительных операций. Развитие умения решать нестандартные задачи.	5
Развитие логического мышления. Поиск закономерностей. Развитие умения решать нестандартные задачи.	5
Совершенствование воображения. Развитие наглядно-образного мышления. Задания по перекладыванию спичек. Ребусы.	4
Участие в олимпиадах, в конкурсах на различном уровне	1
Участие в интеллектуальных играх/предметных неделях	1
Тестирование	2
<b>Итого:</b>	<b>37</b>

## **Содержание программы**

### **Задания повышенной сложности (5 ч)**

Программа в 4 классе продолжает развивать и тренировать основные психические механизмы, лежащие в основе познавательных способностей детей. Но так как учащиеся занимаются по этому курсу четвёртый год, все больше внимания теперь уделяется логически-поисковым, частично-поисковым задачам. Большое внимание уделяется решению нестандартных задач.

Выполняя логически-поисковые задания, которые обеспечивают преемственность перехода от простых формально-логических действий к сложным, от заданий на репродукцию и запоминание - к истинно творческим, дети учатся производить анализ и синтез, сравнение и классификацию, строить индуктивные и дедуктивные умозаключения. Только тогда можно рассчитывать на то, что ошибки в выполнении умственных действий или исчезнут, или будут сведены к минимуму, а процесс мышления школьника будет отвечать щелям и задачам обучения.

### **Нестандартные задачи (5 ч)**

Решение нестандартных задач формирует познавательную (активность, мыслительные и исследовательские умения, привычку вдумываться в слово. Большинство задач не имеет однозначного решения. Это способствует развитию гибкости, оригинальности и широты мышления - то есть развитию творческих способностей у детей.

### **Тренировка внимания (5 ч)**

Материал, включенный в рабочие тетради, ставит своей целью совершенствование различных сторон внимания и увеличение объема произвольного внимания детей. Однако уровень трудности заданий значительно возрастает.

### **Тренировка слуховой памяти (4 ч)**

Также в четвертом классе вводится большое количество разнообразных занимательных заданий и упражнений, в процессе выполнения которых у ребёнка не только формируются лингвистические знания, умения и навыки, но одновременно вырабатывается и совершенствуется ряд интеллектуальных качеств, таких как: словесно-логическое мышление, внимание, память, воображение, наблюдательность, речевые способности. Эти упражнения воспитывают у учащихся познавательный интерес к родному языку.

### **Тренировка зрительной памяти (5 ч)**

Для развития внимания и зрительной памяти в каждое занятие включен зрительный диктант.

### **Поиск закономерностей (5 ч)**

Частично-поисковая задача содержит такой вид задания, в процессе выполнения которого учащиеся, как правило, самостоятельно или при незначительной помощи учителя открывают для себя знания и способы их добывания.

К конкретным частично-поисковым задачам относятся, например, такие задания, как нахождение закономерностей, нахождение принципа группировки и расположения приведённых слов, цифр, явлений; подбор возможно большего количества примеров к какому-либо положению; нахождение нескольких вариантов ответа на один и тот же вопрос; нахождение наиболее рационального способа решения; усовершенствование какого-либо задания и другие.

Так как большинство школьных задач решается по определенному алгоритму, зачастую приводимому учителем в готовом виде, то в одних случаях возникает ситуация бездумного, автоматического подхода учащихся к их решению, в других - растерянность при встрече с задачей, имеющей необычное, нестандартное условие. Вот почему удельный вес заданий на развитие мышления заметно возрастает в 4 классе, а сами задания становятся более разнообразными и трудными.

### Задания по перекладыванию спичек. Ребусы (4 ч)

Развитие воображения построено в основном на материале, включающем задания геометрического характера:

- дорисовывание несложных композиций из геометрических тел или линий, не изображающих ничего конкретного, до какого-либо

изображения;

- выбор фигуры нужной формы для восстановления целого;
- вычерчивание уникальных фигур (фигур, которые надо начертить, неотрывая карандаша от бумаги и не проводя одну и ту же линию дважды);
- выбор пары идентичных фигур сложной конфигурации;
- выделение из общего рисунка заданных фигур с целью выявления замаскированного рисунка;
- деление фигуры на несколько заданных фигур и построение заданной фигуры из нескольких частей, выбираемых из множества данных;
- складывание и перекалывание спичек с целью составления заданных фигур.

Совершенствованию воображения способствует и работа с изографами (слова записаны буквами, расположение которых напоминает изображение того предмета, о котором идёт речь) и числографами (предмет изображен с помощью чисел).

В рабочие тетради включены задания на преобразование и перестроение фигур и предметов (задания с использованием спичек); на отгадывание изографов, на разгадывание ребусов.

### **Тестирование (2 ч)**

Выполнение теста в начале и в конце года

### **Участие в олимпиадах (1 ч)**

Участие в предметных олимпиадах, в конкурсах на разных уровнях.

### **Участие в интеллектуальных играх/предметных неделях (1 ч)**

Участие в предметных интеллектуальных играх, в предметных неделях, проводимых в школе.

### **Список литературы:**

#### **Для учителя:**

Юным умникам и умницам: Задания по развитию познавательных способностей: Методическое пособие 1,2,3,4 класс + Программа курса «РПС» (О. А. Холодова, «Росткнига», 2009г.).

#### **Для ученика:**

Юным умникам и умницам: Задания по развитию познавательных способностей: Рабочие тетради 1, 2 часть 1,2,3,4 класс (О. А. Холодова, «Росткнига», 2009г.).

### **Организационно – педагогические условия реализации программы**

№ п/п	Основные характеристики образовательного процесса	
1	Количество учебных недель	37
2	Количество учебных дней	220
5	Недель в I полугодии	17
6	Недель во II полугодии	20

### **Календарный учебный график дополнительной общеобразовательной общеразвивающей программы «Развитие познавательных способностей» на 2023-2024 учебный год**

Продолжительность и календарные периоды учебного года:

Дата начала учебного года: 1 сентября 2023 года.

Дата окончания учебных занятий: 25 мая 2024 года.



## Сроки и продолжительность каникул, нерабочих праздничных, выходных дней

Каникулярный период	Дата		Продолжительность каникул, праздничных и выходных дней в календарных днях
	Начало	Окончание	
Зимние каникулы	31.12.2023	08.01.2024	9
Летние каникулы	26.05.2024	31.08.2024	98
Праздничные дни	23.02.22, 08.03.22, 01.05.22, 09.05.22		4
Выходные дни	03.09.23, 10.09.23, 17.09.23, 24.09.23, 01.10.23, 08.10.23, 15.10.23, 22.10.23, 12.11.23, 19.11.23, 26.11.23, 03.12.23, 10.12.23, 17.12.23, 24.12.23, 14.01.24, 21.01.24, 28.01.24, 04.02.24, 11.02.24, 18.02.24, 25.02.24, 03.03.24, 10.03.24, 17.03.24, 07.04.24, 14.04.24, 21.04.24, 28.04.24, 29.04.24, 30.04.24, 05.05.24, 10.05.24, 12.05.24, 19.05.24		35

## Календарно - тематическое планирование занятий 4 класс

№ п/п	Развиваемые способности	Кол-во час.
1	Выявление уровня развития внимания, восприятия, воображения, памяти и мышления.	1
2	Развитие концентрации внимания. Совершенствование мыслительных операций. Нестандартные задачи.	1
3	Тренировка внимания. Совершенствование мыслительных операций. Развитие умения решать нестандартные задачи.	1
4	Тренировка слуховой памяти. Совершенствование мыслительных операций. Развитие умения решать нестандартные задачи.	1
5	Тренировка зрительной памяти. Совершенствование мыслительных операций. Развитие умения решать нестандартные задачи.	1
6	Развитие логического мышления. Поиск закономерностей. Развитие умения решать нестандартные задачи.	1
7	Совершенствование воображения. Развитие наглядно-образного мышления. Задания по перекладыванию спичек. Ребусы.	1
8	Развитие быстроты реакции. Задания повышенной сложности. Развитие умения решать нестандартные задачи.	1
9	Развитие концентрации внимания. Совершенствование мыслительных операций. Нестандартные задачи.	1
10	Тренировка внимания. Совершенствование мыслительных операций. Развитие умения решать нестандартные задачи.	1
11	Тренировка слуховой памяти. Совершенствование мыслительных операций. Развитие умения решать нестандартные задачи.	1
12	Тренировка зрительной памяти. Совершенствование мыслительных операций. Развитие умения решать нестандартные задачи.	1
13	Развитие логического мышления. Поиск закономерностей. Развитие умения решать нестандартные задачи.	1
14	Совершенствование воображения. Развитие наглядно-образного мышления. Задания по перекладыванию спичек. Ребусы.	1
15	Развитие быстроты реакции. Задания повышенной сложности. Развитие умения решать нестандартные задачи.	1
16	Развитие концентрации внимания. Совершенствование мыслительных операций. Нестандартные задачи.	1

17	Тренировка внимания. Совершенствование мыслительных операций. Развитие умения решать нестандартные задачи.	1
18	Тренировка слуховой памяти. Совершенствование мыслительных операций. Развитие умения решать нестандартные задачи.	1
19	Тренировка зрительной памяти. Совершенствование мыслительных операций. Развитие умения решать нестандартные задачи.	1
20	Развитие логического мышления. Поиск закономерностей. Развитие умения решать нестандартные задачи.	1
21	Совершенствование воображения. Развитие наглядно-образного мышления. Задания по перекладыванию спичек. Ребусы.	1
22	Развитие быстроты реакции. Задания повышенной сложности. Развитие умения решать нестандартные задачи.	1
23	Развитие концентрации внимания. Совершенствование мыслительных операций. Нестандартные задачи.	1
24	Тренировка внимания. Совершенствование мыслительных операций. Развитие умения решать нестандартные задачи.	1
25	Тренировка слуховой памяти. Совершенствование мыслительных операций. Развитие умения решать нестандартные задачи.	1
26	Тренировка зрительной памяти. Совершенствование мыслительных операций. Развитие умения решать нестандартные задачи.	1
27	Развитие логического мышления. Поиск закономерностей. Развитие умения решать нестандартные задачи.	1
28	Совершенствование воображения. Развитие наглядно-образного мышления. Задания по перекладыванию спичек. Ребусы.	1
29	Развитие быстроты реакции. Задания повышенной сложности. Развитие умения решать нестандартные задачи.	1
30	Развитие концентрации внимания. Совершенствование мыслительных операций. Нестандартные задачи.	1
31	Тренировка внимания. Совершенствование мыслительных операций. Развитие умения решать нестандартные задачи.	1
32	Тренировка слуховой памяти. Совершенствование мыслительных операций. Развитие умения решать нестандартные задачи.	1
33	Тренировка зрительной памяти. Совершенствование мыслительных операций. Развитие умения решать нестандартные задачи.	1
34	Выявление уровня развития внимания, восприятия, воображения, памяти и мышления на конец учебного года. Тестирование	2
В течение учебного года	участие в олимпиадах, в конкурсах на разных уровнях; По мере проведения	1
	участие в интеллектуальных играх/предметных неделях Согласно плану работы школы	1
<b>ИТОГО</b>		<b>37</b>

Чтобы добиться ожидаемого конечного результата, необходим промежуточный контроль, проверка знаний и умений обучающихся.

Основные формы учета знаний и умений:

- тестирование (проводится в начале и конце учебного года);
- участие в олимпиадах, в конкурсах на разных уровнях;
- участие в интеллектуальных играх/предметных неделях

## Тестирование в начале учебного года.

### Задание №1 Проверка уровня развития внимания

В задании подряд записаны буквы. Вы считаете буквы подряд: первая, вторая, третья, первая, вторая, третья и так далее. В течение первой минуты вы должны подчёркивать каждую первую букву и вычёркивать каждую третью букву. Работу надо начинать по сигналу: «Внимание, начали!» Как только я скажу «Стоп. Вторая минута», вы в течение второй минуты, наоборот, будите вычёркивать каждую первую букву и подчеркивать каждую третью. Как

только я скажу «Стоп. Закончили», вы положите ручки. (Взрослый включает секундомер, дети начинают выполнять задания. Через минуту говорит «Стоп. Вторая минута», еще через минуту «Стоп. Закончили» и выключает секундомер.)

я ф й ч ы ц с в у к а м и п е н р т ь о г ш л б ю д щ з ж э  
 х ь ё я ч с м и т ь б ю ф ы в а п р о л д ж э ь х з щ ш г н  
 е к у ц й ё ф ы в а п р о л д ж э й ё ц у к е н г ш щ з х я  
 ь э х ж ю з д б щ л ь о ш т г р и н п м е к а в с ч я ф ы ц  
 ё ю б ь т и м с ч я ь х з щ ш г н е к у ц й э ж д л о р п а  
 в ы ф й ё ц ы я ч п р с а о т л д щ е г ш ь ё ы р ж к б л д  
 й ц у к е н г ш щ з х ь ф ы в а п р о л д ж э ё я ч с м и т  
 ь б ю э ж д л о н п м е а с ч в к у ы я ь з щ ш л б м й ё ж  
 э ф ж ы д в л а о п р ю я б ч ь с т м и ё й х ц з у щ к ш е  
 т р о а н к ш в щ ы д ч х ц е к ж ф ч щ к м ю э ё з л ц в с

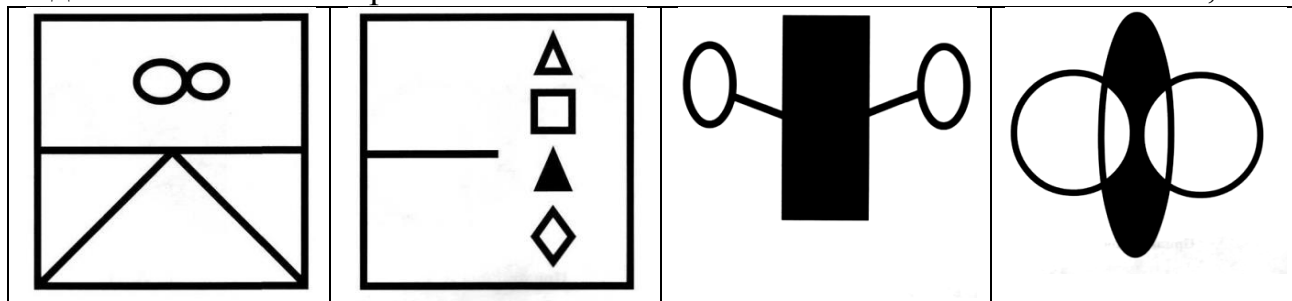
**Задание №2. Проверка уровня развития слуховой памяти и слухового восприятия.**

Педагог читает 10 слов с интервалом 3 секунды. Дети запоминают слова, а затем записывают на строчках в любом порядке.

Слова: ПОЛЕ, КОСА, МОРЕ, КАМЕНЬ, КОРА, САРАЙ, ЗВОНОК, КРЫСА, КУСТАРНИК, СКАЗКА.

**Задание №3. Проверка уровня развития зрительной памяти.**

Педагог показывает карточки. Установка: запомните как можно точнее все, что изображено.



**Задание №4. Проверка умения находить связи между явлениями и событиями.**

Подумай, какая связь между словами в левой части. Составь подобную пару, выбрав одно из пяти слов, заключенных в скобки.

ШКОЛА

Обучение

БОЛЬНИЦА

(доктор, ученик, учреждение, лечение, больной)

ДЕРЕВО

Сук

РУКА

(топор, перчатка, нога, работа, палец)

ДОЖДЬ

Зонтик

МОРОЗ

(палка, холод, сани, зима, шуба)

РЫБА

Сеть

МУХА

(решето, комар, комната, жужжать, паутина)

ПТИЦА

Гнездо

ЧЕЛОВЕК

(люди, птенец, рабочий, зверь, дом)

ЯЙЦО

Скорлупа

КАРТОФЕЛЬ

(курица, огород, капуста, суп, шелуха)

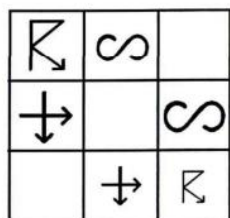
Ответ: больница – лечение; рука – палец; мороз – шуба; муха – паутина; человек – дом; картофель – шелуха.

**Задание №5. Проверка логического мышления.**

Когда Катя, Вика и Алина спросили, какие оценки им поставлены за контрольную работу, то Ольга Анатольевна ответила: - Попробуйте догадаться сами, если я скажу, что в вашем классе плохих оценок нет, а у вас троих оценки разные, причём у Алины не «3», у Вики не «3» и не «5». Напиши, какую отметку получила каждая из учениц.

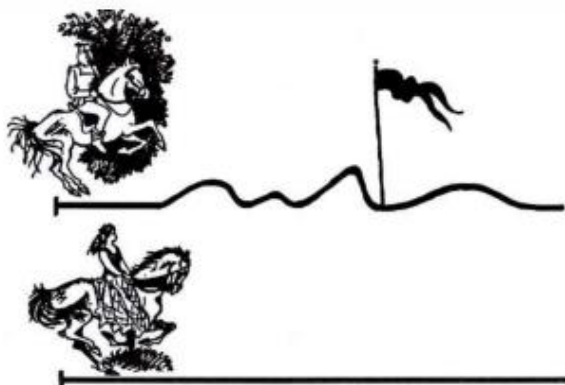
Ответ: У Алины – «5», у Вики – «4», у Кати – «3»

**Задание №6. Нарисуйте недостающую фигуру.**



**Задание №7. Проверка пространственного воображения.**

Одновременно из одного города в другой выехали принц и принцесса. Покажи на чертеже, до какого места доедет принцесса, когда принц доедет до места, указанного флажком.



**Задание №8.** Расставь в свободные клетки между числами знаки «+» и «-» так, чтобы в результате математических действий по всем горизонталям и вертикалям получалось 5.

3		9		3		5		4			
8		5		7		4		1		6	= 5
8		7		1		6		3			
7		4		2		9		6		1	= 5
5		2		4		8		6			
3		2		7		4		2		5	= 5
4		8		2		3		2			
6		3		8		7		7		2	= 5
2		3		2		8		1			
5		2		2		6		2		4	= 5
7		6		1		7		1			
5		5		5		5		5		5	

Ответ:

3		9		3		5		4			
8	+	5	-	7	+	4	+	1	-	6	= 5
8		7		1		6		3			
7	-	4	-	2	+	9	-	6	+	1	= 5
5		2		4		8		6			
3	+	2	+	7	-	4	+	2	-	5	= 5
4		8		2		3		2			
6	+	3	+	8	-	7	-	7	+	2	= 5
2		3		2		8		1			
5	-	2	-	2	+	6	+	2	-	4	= 5
7		6		1		7		1			
5		5		5		5		5		5	

Результаты, полученные после проверки выполнения детьми заданий 1, 2, 3, 4, 5, 6, 7, 8, заносятся в таблицу 1.

### Тестирование в конце учебного года

#### Тест «Отношения между понятиями»

1. Определи вид отношений между понятиями и продолжи по аналогии.

\_\_\_\_\_

Дятел – птица

Учитель – ...

Часы – ...

\_\_\_\_\_

Улыбнулся – нахмурился

Упрямый – ...

Заболел – ...

\_\_\_\_\_

Книга – страница

Здание – ...

Рассказ – ...

\_\_\_\_\_

Чай – кофе  
Ручка – ...  
Землетрясение – ...

---

Кровь – кислород  
Яблоко - ...  
Овца - ...

---

Ноябрь – декабрь  
Утро - ...  
1/7 - ...

---

Грубость – обида  
Шутка - ...  
Дождь - ...

**2. Напиши аналогичную пару:**

Стол – мебель  
Китай - ...  
Машина – кузов  
Паровоз - ...  
Глаза – картина  
Уши - ...  
Широкий – бескрайний  
Безымянный - ...  
Лето – июль  
Рубашка - ...

**2. Выполни аналогичное задание.**

А) Лук – связка лука.

сыр - ... чай - ...  
бензин - ... песок - ...  
суп - ... клей - ...  
молоко - ...

Б) Лиса – хищный зверь – зверь – животное – живая природа.

Ель - ... - ... - ... - ...

Апельсин - ... - ... - ... - ...

В) Подчеркни две фразы, наиболее близкие по смыслу.

- Вымыть посуду.
- Передохнуть.
- Справиться с напряжением.
- Находиться в отпуске.

- Тянуть ляжку.
- Гнуть спину.
- Испытывать судьбу.
- Потерять почву под ногами.

#### 4 класс

#### Тест «Язык и логика»

##### 1. Задание на внимание. Исправь ошибки там, где они есть.

- Старые лебеди склонила над ним горые шеи.
- Зимой в саду расцвели яблони.
- Внизу над ними расстилалась пустыня.
- В ответ я киваю ему рукой.
- Солнце доходило до верхушек деревьев и тряталось за ними.
- Сорняки шипучи и плодовицы.
- На столе лежала карта нашего города.
- Самолет сюда, чтобы помочь людям.
- Кораблю медленно подплывал к берегу, на котором везли обезьянку.
- Дети страдали от недоедания пищи.

##### 2. Закончи фразеологизмы:

- Ни к селу, ... .
- В час по ... .
- Как снег ... .
- Совать нос ... .
- ... из мухи ... .

##### 3. Продолжи пословицы.

- Январь – году начало, зиме ... .
  - ... всякий молод.
- Красна птица пером, а человек ... .
  - Крепкую дружбу ... .

- Мал золотник, да ... .

**4. Подчеркни фразы, наиболее близкие по смыслу.**

- Вести честную игру.
- Играть со смертью.
- Быть хозяином своей судьбы.
- Играть по правилам.

**5. Объясни смысл следующих фразеологизмов:**

- с минуты на минуту;
- утереть нос;
- перемывать кости;
- говорить в глаза.

**6. Вспомни и запиши фразеологизмы, которые мы говорим о :**

- полной темноте;
- том, кто сам не пользуется т и другим не дает;
- делах, которые идут успешно, удачно;
- том, что одно плохое портит много хорошего.

**7. У шпиона обнаружена шифровка. В ней зашифрована секретная информация, Расшифруй ее.**

Верные друзья обещали мне ежедневно брать около магазина большие арбузы.

**8. Для рифмовки поэты иногда используют слова созвучные, но с разным ударением, например:**

- Я под синим пологом
- На холме пологом.
- Найди такие слова для стихотворения Я Козловского:
- На двери *зам*ка ни ... .
- Живет щегол здесь – первый ... .
- И утром белка из ...
- Ему готовит гоголь-моголь.



## Тест «Языковая логика»

### 1. Внимательно прочитай прилагательные, запомни их и запиши рядом с данными существительными:

- дом бабочка
- книга лекарство
- класс дорога
- аппетит взгляд
- лето кресло

### 2. Составь как можно больше вопросов, соединив два понятия ситуативной связью.

*Хлеб – ручка.*

а) ...

б) ...

- Вымыть посуду. В мгновение ока.
- Передохнуть. Пока еще не поздно.
- Справиться с напряжением. Лучше поздно, чем никогда.
- Находиться в отпуске. В два счета.

### 3. Оцени событие с положительной и отрицательной сторон.

Учитель поставил «двойку» за плохое поведение на уроке.

### 4. Объясни смысл следующих сравнений:

- Медвежья услуга - ... .
- Заячья душа - ... .
- Волчьи законы - ... .

### 5. Найди синонимы и подчеркни их.

- Больной, необычный, усталый, странный, далекий.
- Шалить, играть, драться, баловаться, кричать.
- Бежать, сидеть, лететь, мчаться, гнаться.

### 6. Угадай многозначное слово.

- Помещение в гостинице ( ... ) один выпуск газеты или журнала.
- Часть книги ( ... ) часть дерева.
- Древнее оружие ( ... ) овощ.

- Сфера общения ( ... ) геометрическая фигура.
- Часть литературного произведения ( ... ) руководитель учреждения.

**7. Подбери антонимы к данным словосочетаниям:**

- Свежая газета - ...
- Свежая рубашка - ...
- Свежий воздух - ...
- Свежие новости - ...

**8. К каждой паре существительных подбери такое прилагательное, которое с одним словом употреблялось бы в прямом значении, а с другим – в переносном.**

- \_\_\_\_\_ хвост, холод.
- \_\_\_\_\_ характер, перстень.
- \_\_\_\_\_ нервы, труба.
- \_\_\_\_\_ жизнь, конфета.

**9. Реши анаграммы и исключи лишнее слово.**

К О Х Й Е К  
СНИНЕТ  
ОЖИВТ  
Л У Ф О Б Т

**4 класс  
Конкурс эрудитов**

**1. Закончи фразеологизмы.**

- Ни в зуб ... .
- Как снег ... .
- Ждать у моря ... .
- Язык ... .

**2. Вставь в скобки слово из трех букв, которое служило бы окончанием первого и началом второго.**

*Например: ВОК ( ЗАЛ) ПЫ.*

- ГОР ( ... ) ОЛАД.
- КАБ ( ... ) ОШКО.
- ЗА ( ... ) ЕЦ.

3. За 15 минут автомат упаковывает 40 коробок. Сколько коробок он упакует за час?
4. В русских народных сказках часто встречаются постоянные эпитеты( определения): красна девица, добрый молодец и др.

Какие эпитеты употребляются со словами:

- Ночь Сокол
- Вода Леса
- Горы Поле
- Солнышко Реки

5. Пятеро друзей обменялись между собой фотографиями. Сколько всего было роздано фотографий? Ответ поясни.
6. Вокруг клумбы квадратной формы надо разместить 14 камешков так, чтобы вдоль каждой стороны было одинаковое количество камешков.
7. Вставь на свое место ( изменяя где нужно форму падежа, рода и числа) слова-синонимы *старинный, давний, старый, ветхий*, в отрывок текста:

... человек обыкновенно любит вспоминать ... происшествия и рассказывать о ... обычаях; а если он скуп и жаден, то в сундуке его найдешь много ... вещей.

8. В стихотворении А.А.Фета «Береза» две соседние строки противоречат одна другой, так как в них употребляются контрастные слова (антонимы). Найди и подчеркни эти слова.

Печальная береза  
У моего окна.  
И прихотью мороза  
Разубрана она.

Как гроздья винограда,  
Ветвей концы висят.  
И радостен для глаза  
Весь траурный наряд.

Люблю игру денницы (*заря*)  
Я наблюдать за ней.  
И жаль мне, если птицы  
Стряхнут красу ветвей.

9. Исключи лишнее слово, предварительно решив анаграммы.

Ю К И Л Т  
Л Ю Т А Н Ь П

ОЗАР

А Л И Ф К А

**10. Вставь пропущенное слово в паре по аналогии с первой парой:**

*Квадрат – куб; d) Жара – зной;*

*Треугольник - ...; Смелый - ...;*

*Дуб – дерево; e) Дерево – ствол;*

*Стакан - ...; Человек - ...;*

*Река – озеро; f) Молоко – сыр;*

*Яблоко - ...; ... - печенье.*

**11. Какие из двух приведенных ниже пословиц имеют сходный смысл?**

- Куй железо, пока горячо.
- Один в поле не воин.
- Лес рубят – щепки летят.
- Не все золото, что блестит.
- Не откладывай на завтра то, что можешь сделать сегодня.